



Alfa Romeo Junior

Listino del 2 maggio 2024



Listino del 2 maggio 2024
Prezzi IVA inclusa



	Alimentazione	Motore	CV	Base	SPECIALE
Versioni	ibrida	1.2 136CV Hybrid eDCT6	136	29.900 €	31.900 €
	elettrica	BEV 156CV - 115kW	156	39.500 €	41.500 €



Allimentazione	Motorizzazione	Batteria	Motore Termico - kW/cv	e-Motor - kW/cv	Consumo combinato WLTP (C)	Emissioni WLTP (C)	Classe Ambientale	Codice MVS	Versione	Listino Detax	Chiavi in mano
ibrida	1.2 136CV Hybrid eDCT6	48 v	100 / 136	21 / 28.5	5.2 * l/100 km	117 * g/km	Euro 6E	626.E23.0	ibrida	23.689 €	29.900 €
					5.2 * l/100 km	117 * g/km	Euro 6E	626.L23.0	ibrida SPECIALE	25.328 €	31.900 €
elettrica	BEV 156CV - 115kW	400 v	-	115 / 156	15.5 * kW/100km	-	Euro 6E	627.E2E.0	elettrica	31.557 €	39.500 €
		400 v	-	115 / 156	15.0 * kW/100km	-	Euro 6E	627.L2E.0	elettrica SPECIALE	33.197 €	41.500 €

Messa in strada comprensiva di collaudo e approntamento	1.000 €
---	---------

** Dati in fase di omologazione*

Il prezzo "Chiavi in mano" è comprensivo dell'I.V.A. e della messa in strada; non comprende l'Imposta Provinciale di Trascrizione (IPT) e il Contributo ambientale per il recupero degli pneumatici fuori uso (PFU) ai sensi dell'art 7 del D.M. 11 Aprile 2011, n°82

Il presente listino annulla e sostituisce i precedenti e può essere modificato senza preavviso.

Con la specifica (C) si indica il valore di CO2 e consumo determinato in base alla nuova procedura di prova WLTP di cui al Regolamento 2017/1347.

I valori di CO2 e consumo ottenuti in base alla normativa applicabile sono indicati al fine di consentire la comparazione dei dati dei veicoli. I valori omologativi di CO2 e consumo possono non essere rappresentativi dei valori effettivi di CO2 e consumi, i quali dipendono da molteplici fattori inerenti, a titolo esemplificativo e non esaustivo, allo stile di guida, al percorso, alle condizioni atmosferiche e stradali, allo stato, all'uso e alle dotazioni del veicolo. I valori riportati di CO2 e consumo si riferiscono alle versioni del veicolo con i valori più elevati e con quelli meno elevati. Tali valori potrebbero cambiare in sede di successiva configurazione in base al tipo di equipaggiamento selezionato e/o alla dimensione degli pneumatici selezionati. I valori di CO2 e consumo indicati non sono definitivi e possono evolvere a seguito di modifiche del ciclo produttivo; valori più aggiornati saranno disponibili presso il concessionario ufficiale della rete FCA prescelto. In ogni caso, i valori ufficiali di CO2 e consumo del veicolo acquistato dal cliente saranno forniti con i documenti che accompagnano il veicolo. Nei casi in cui i valori di CO2 e consumo abbiano rilevanza ai fini del calcolo delle imposte e tasse relative al veicolo, bisogna far riferimento alle normative applicabili in ciascun paese.



	ibrida/elettrica	ibrida/elettrica SPECIALE In aggiunta ai contenuti di ibrida/elettrica
ESTERNI	<p>Cerchi in lega da 17" Turbina (ibrida) e 18" Aero (elettrica) Fari Full LED anteriori e posteriori Fari anabbaglianti a LED Sensore pioggia per tergicristallo Alzacristalli elettrici anteriori/posteriori Calotte specchietti retrovisori esterni nero lucido Specchi retrovisori esterni regolabili elettricamente Maniglie porta in tinta carrozzeria</p> <p>Scudetto Leggenda Coda tronca Serigrafia Biscione su montante C</p>	<p>Cerchi in lega da 18" Fori (ibrida) e 18" Petali (elettrica)</p> <p>Specchi retrovisori esterni ripiegabili elettricamente e</p> <p>Body kit nero opaco con dettagli Rosso Brera Scudetto Progresso Vetri posteriori oscurati</p>
INTERNI	<p>Interni Icona: sedili in tessuto con regolazione sedile guidatore 6 vie manuale e 4 vie passeggero</p> <p>Sedile posteriore abbattibile 60/40 Tasche schienale anteriori conducente/passeggero Poggiatesta posteriori Volante in ecopelle Palette del cambio al volante (solo ibrida) Bracciolo anteriore regolabile con vano Specchietto retrovisore interno manuale giorno/notte Imperiale scura</p>	<p>Interni Spiga: sedili in vinile e tessuto con regolazione sedile guidatore elettrica con massaggio e 6 vie manuale passeggero, pedaliera e soglie porta alluminio, tappetini Ambient lighting Plafoniera anteriore e posteriore LED touch Appoggiatesta centrale posteriore Volante in pelle Piano baule regolabile a 3 livelli</p>
TECNOLOGIA SICUREZZA e COMFORT	<p>Cannocchiale cluster 10,25" Full TFT Sistema Infotainment da 10,25", 2 porte USB (A+C), Bluetooth e comandi vocali Wireless Apple CarPlay / Android Auto Impianto audio 4 altoparlanti Keyless Go Climatizzatore automatico Alfa Connect Services + eCall DNA Mode Selector 6 Airbags + TPMS (Sistema monitoraggio pressione) Sensori di parcheggio posteriori Autonomous Emergency Breaking (AEB) con ABS + ESC Freno di stazionamento elettronico Lane Assist Adaptive Cruise Control (limitatore di velocità e Intelligent Speed Advice) con Start&Stop Driver Attention Alert (rilevamento sonnolenza conducente)</p>	<p>Sistema Infotainment da 10,25", navigazione, 2 porte USB (A+C), Bluetooth e comandi vocali 2 porte USB-C posteriori Impianto audio 6 altoparlanti Kealess Go + Passive Entry Telecamera posteriore con griglie dinamiche Lane centering e Traffic Jam Assist Traffic Sign Recognition (riconoscimento segnaletica) Blind Spot Monitoring Portellone elettrico con funzione Hands free</p>
Specificità elettrica	<p>Cavo Modo 3 (tri-fase) 7kWh on Board Charger</p>	<p>easyWallbox 11kWh on Board Charger</p>



Listino del 2 maggio 2024
Prezzi IVA inclusa

				Ibrida	Ibrida SPECIALE	elettrica	elettrica SPECIALE
				<i>1,2 136CV Hybrid eDCT6 626.E23.0</i>	<i>1,2 136CV Hybrid eDCT6 626.L23.0</i>	<i>BEV 156CV - 115kW 627.E2E.0</i>	<i>BEV 156CV - 115kW 627.L2E.0</i>
OPT	Pack	Contenuti	Opt Incompatibili				
BPK	Pack Techno	OXR Traffic Sign Recognition LM6 Fari Full LED Matrix 9YZ Lane centering e Traffic Jam Assist RDQ Sistema Infotainment da 10,25" con navigazione, 2 porte USB, Bluetooth e comandi vocali JK2 Portellone elettrico con funzione Hands free 9YN Telecamera posteriore con griglie dinamiche XAH Sensori di parcheggio anteriori, posteriori e laterali 9Z0 Passive Entry RFX Wireless Charging Pad 410 Specchio retrovisore interno elettrocromico GTD Specchi Retrovisori Esterni ripiegabili elettricamente RS4 2 porte USB-C posteriori RCG Impianto audio 6 altoparlanti		2.500 €	-	2.500 €	-
BTH	Pack Techno SPECIALE	LM6 Fari Full LED Matrix XAH Sensori di parcheggio anteriori, posteriori e laterali RFX Wireless Charging Pad 410 Specchio retrovisore interno elettrocromico		-	1.500 €	-	1.500 €
BBY	Pack Premium	60D Interni Spiga: sedili riscaldati in vinile e tessuto con regolazione sedile guidatore elettrica con massaggio e 6 vie manuale passeggero, pedaliera e soglie porta alluminio, tappetini 320 Volante in pelle 5T8 Body kit nero lucido** 256 Piano baule regolabile a 3 livelli GEG Vetri posteriori oscurati LHA Ambient lighting LN7 Plafoniera anteriore e posteriore LED touch	BBZ	2.500 €	S *	2.500 €	S *
BBN	Pack Sport SPECIALE	321 Volante sportivo in pelle 5MU Interni Corsa: Alcantara e vinile con sedili anteriori Sabelt, regolazione elettrica guidatore e 6 vie manuale passeggero, pedaliera e soglie porta alluminio, tappetini		-	2.500 €	-	2.500 €

* Contenuti STD disponibili singolarmente nelle versioni indicate.

** 5T8 non disponibile su Speciale



		ibrida/elettrica		SPECIALE	
OPT		60B	60D	60D	5MU
Codice Interno		033	070	070	878
		STD	OPTIONAL (in Pack Premium)	STD	OPTIONAL (in Pack Sport Speciale)
SEDILI	RIVESTIMENTO CENTRALE	ICONA (Ripstop Biscione)	SPIGA (Twill Chevron)	SPIGA (Twill Chevron)	CORSA (Alcantara Cannelloni)
	MATERIALE	Sedili in tessuto	Sedili in vinile e tessuto	Sedili in vinile e tessuto	Sedili Sabelt in Alcantara e vinile
	LOGO ALFA ROMEO POGGIATESTA	•	•	•	•
	POGGIATESTA POSTERIORI	2 laterali	2 laterali + centrale	2 laterali + centrale	2 laterali + centrale
	REGOLAZIONE GUIDATORE	Manuale a 6 vie	Elettrica a 6 vie con massaggio e regolazione lombare	Elettrica a 6 vie con massaggio e regolazione lombare	Elettrica a 6 vie
	REGOLAZIONE PASSEGGERO	Manuale a 4 vie	Manuale a 6 vie	Manuale a 6 vie	Manuale a 6 vie
RISCALDAMENTO	-	•	•	•	
INTERNI	PANNELLI PORTA	Tessuto	Tessuto	Tessuto	Alcantara
	BRACCIOLO CENTRALE	Tessuto	Tessuto	Tessuto	Alcantara
	TAPPETINI	-	Anteriori e posteriori	Anteriori e posteriori	Anteriori e posteriori
ESTERNI	BODY-KIT	Nero lucido	Nero lucido	Nero opaco	Nero opaco
	SCUDETTO	Leggenda	Leggenda	Progresso	Progresso



Listino del 2 maggio 2024
Prezzi IVA inclusa



ibrida	ibrida SPECIALE	elettrica	elettrica SPECIALE
1,2 136CV Hybrid eDCT6 626.E23.0	1,2 136CV Hybrid eDCT6 626.L23.0	BEV 156CV - 115kW 627.E2E.0	BEV 156CV - 115kW 627.L2E.0





	Codice OPT Colore	Codice Colore Interno	COLORE ESTERNO	IMMAGINE
Pastello	5CA	268	Bianco Sempione	
Pastello	5DL	601	Nero Tortona	
Metallizzato	52U	688	Blu Navigli	
Metallizzato	5CE	519	Grigio Arese	
Metallizzato	3YS	636	Avorio Galleria	
Tinta Speciale	58Z	136	Rosso Brera	
Pastello con tetto nero	5EZ	934	Bianco Sempione con tetto nero	
Metallizzato con tetto nero	5SH	522	Blu Navigli con tetto nero	
Metallizzato con tetto nero	5YW	664	Grigio Arese con tetto nero	
Metallizzato con tetto nero	9LP	640	Avorio Galleria con tetto nero	
Tinta Speciale con tetto nero	9LR	181	Rosso Brera con tetto nero	

S
600 €
900 €
1.200 €
1.500 €

Listino del 2 maggio 2024
Prezzi IVA inclusa



ibrida	ibrida SPECIALE	elettrica	elettrica SPECIALE
1,2 136CV Hybrid eDCT6 626.E23.0	1,2 136CV Hybrid eDCT6 626.L23.0	BEV 156CV - 115kW 627.E2E.0	BEV 156CV - 115kW 627.L2E.0

	OPT	DESCRIZIONE	IMMAGINE	CATENABILITÀ				
Cerchi da 17" con pneumatici 215/60	1M3	Turbina Cerchi in lega da 17"		Si	S	-	-	-
Cerchi da 18" con pneumatici 215/55	1M5	Petali Cerchi in lega da 18"		No	750 €	-	350 €	S
Cerchi da 18" con pneumatici 215/55	2VX	Aero Cerchi in lega da 18"		No	-	-	S	-
Cerchi da 18" con pneumatici 215/55	WP8	Fori Cerchi in lega da 18"		No	-	S	-	-



	OPT	Descrizione	Opt Vincolati *	Opt Incompatibili *	Prezzo (IVA esclusa)	Prezzo (IVA inclusa)	ibrida 1,2 136CV Hybrid eDCT8 626.E23.0	ibrida SPECIALE 1,2 136CV Hybrid eDCT8 626.L23.0	elettrica BEV 156CV - 115kW 627.E2E.0	elettrica SPECIALE BEV 156CV - 115kW 627.L2E.0	
TECNOLOGIA COMFORT E SICUREZZA	0XR	Traffic Sign Recognition					Pack	S	Pack	S	
	347	Sensore pioggia per tergicristallo					S	S	S	S	
	410	Alzacristalli elettrici anteriori/posteriori					S	S	S	S	
	412	Specchio retrovisore interno elettrocromico Intelligent Adaptive Cruise Control con Star&Stop					Pack	Pack	Pack	Pack	
	422	Sensori di parcheggio posteriori					S	S	S	S	
	508	Sensori di parcheggio posteriori					S	S	S	S	
	888	Autonomous Emergency Breaking (AEB) con riconoscimento pedoni					S	S	S	S	
	9YN	Telecamera posteriore con griglie dinamiche					Pack	S	Pack	S	
	9YZ	Lane centering e Traffic Jam Assist					Pack	S	Pack	S	
	9ZO	Passive Entry					Pack	S	Pack	S	
	QX4	Keyless Go					S	S	S	S	
	JAU	Cannocchiale cluster 10,25" Full TFT					S	S	S	S	
	JK6	Portellone elettrico con funzione Hands free					Pack	S	Pack	S	
	ROD	Impianto audio 4 altoparlanti					S	-	S	-	
	ROQ	Impianto audio 6 altoparlanti					Pack	S	Pack	S	
	RDP	Sistema Infotainment da 10,25", 2 porte USB, Bluetooth e comandi vocali					S	-	S	-	
	RDQ	Sistema Infotainment da 10,25" con navigazione, 2 porte USB, Bluetooth e comandi vocali					Pack	S	Pack	S	
	RFX	Wireless Charging Pad					Pack	Pack	Pack	Pack	
	RB4	2 porte USB-C posteriori					S	S	S	S	
	RTK	Alfa Connect Services					S	S	S	S	
RTR	eCall					S	S	S	S		
XAH	Sensori di parcheggio anteriori, posteriori e laterali					Pack	Pack	Pack	Pack		
X04	Freno di stazionamento elettronico					S	S	S	S		
ESTERNI	60B	Interni Icone: sedili in tessuto con regolazione sedile guidatore 6 vie manuale e 4 vie passeggero					S	-	S	-	
	60D	Interni Spiga: sedili in vinile e tessuto con regolazione sedile guidatore elettrica con massaggio e 6 vie manuale passeggero, pedaliera e soglie porta alluminio, tappetini					Pack	S	Pack	S	
	60U	Interni Coraa: sedili in Alcantara e vinile con sedili anteriori Sabell, regolazione elettrica guidatore e 6 vie manuale passeggero, pedaliera e soglie porta alluminio, tappetini					-	Pack	-	Pack	
	132	Bracciolo anteriore regolabile con vano					S	S	S	S	
	140	Climatizzatore automatico					S	S	S	S	
	182	Poggiatesta posteriore					S	S	S	S	
	256	Piano baule regolabile a 3 livelli					Pack	S	Pack	S	
	2UE	Palette del cambio al volante					S	S	-	-	
	318	Volante in ecopelle					S	-	S	-	
	320	Volante in pelle					Pack	S	Pack	S	
	321	Volante sportivo in pelle					-	Pack	-	Pack	
	CFN	Sedile posteriore abbattibile 60/40					S	S	S	S	
	CBM	Tasche schienale anteriori (guidatore/passeggero)					S	S	S	S	
	QNA	Specchietto retrovisore interno manuale notturno					S	-	S	-	
	410	Specchio retrovisore interno elettrocromico					Pack	Pack	Pack	Pack	
	LHA	Ambient lighting					Pack	S	Pack	S	
	LN7	Plafoniera anteriore e posteriore LED touch					Pack	S	Pack	S	
	Tassativi	2B3	Parabrezza riscaldato zona tergicristalli					O	O	O	O
		2TU	Tetto Bi-Colore					O	O	O	O
		400	Tetto Panorama (apribile elettricamente)			1.107 €	1.350 €	O	O	O	O
6J1		Body kit nero opaco con inserti Rosso Brera e Scudetto Progresso					-	S	-	S	
6T9		Body kit nero lucido					Pack	-	Pack	-	
61A		Maniglie porte con finiture scure					S	S	S	S	
68Q		Calotte specchietti retrovisori esterni nero lucido					S	S	S	S	
691		Scudetto Leggenda					S	-	S	-	
6EQ		Vetri posteriori oscurati					Pack	S	Pack	S	
6T8		Specchietti elettrici					S	-	S	-	
6TD		Specchi Retrovisori Esterni ripiegabili elettricamente					Pack	S	Pack	S	
elettrica		LAY	Fari posteriori a LED					S	S	S	S
	LM6	Fari Full LED Matrix					Pack	Pack	Pack	Pack	
	LPX	Fari anabbaglianti a LED					S	S	S	S	
	409	Kit riparazione pneumatici Fix&Go					T	T	T	T	
elettrica	860	Libretto Uso e Manutenzione					T	T	T	T	
	9UE	Libretto di Garanzia					T	T	T	T	
	BBV	Pompa di calore	3S2		697 €	850 €	-	-	O	O	
elettrica	361	7kW On Board Charger					-	-	S	-	
	382	11kW On Board Charger	BBV		360 €	450 €	-	-	O	S	
	170	Cavo Modo 3 (tri-fase)					-	-	S	S	
	3N8	easy Wallbox					-	-	-	T	
elettrica	3UY	easy Wallbox (opt di storno)					-	-	-	S	

* Il presente listino non riporta tutti i vincoli e le incompatibilità tra gli optional



	ibrida	elettrica
	<i>1.2 136CV Hybrid eDCT6</i>	<i>BEV 156CV - 115kW</i>
	<i>E23/L23</i>	<i>E2E / L2E</i>
Motorizzazione		
Motore	1.2 136CV Hybrid eDCT6	BEV 156CV - 115kW
Cilindrata	1.2 (1199)	-
Configurazione motore	3 cyl Turbo	Hybrid Synchronous Motor (HSM)
Motore Termico - Potenza max [kW/CV]	100/136	-
e-Motor - Potenza max [kW/CV]	21/28.5	115/156
Coppia Combinata [Nm]	230	260
Batteria		
Capacità della batteria lorda [kWh]	0.89	54
Capacità della batteria netta [kWh]	0.41	51
Tempo di ricarica con Cavo Modo 2 (0-100%)	-	26h25m @ 2,3kW
Tempo di ricarica con Cavo Modo 3 (0-100%)	-	8h15m @ 7kW
Tempo di ricarica con Cavo Modo 3 (0-100%)	-	5h45m @ 11kW
Tempo di ricarica DC (20-80%)	-	27m @100kW
Cambio		
Trasmissione	eDCT6	AUTO 1SPEED
Trazione		
Sistema di trazione	FWD	FWD
Performance		
Accelerazione 0-100 km/h [s]	8.9	9.0
Velocità massima [km/h]	206	150
Consumi ed Emissioni		
WLTP Combinato	5.2* l/100km	15.0 - 15.5* kW/100km
WLTP CO2 [g/km]	117*	-
Dimensioni		
Lunghezza [mm]	4.173	4.173
Larghezza con specchietti [mm]	1.981	1.981
Larghezza senza specchietti [mm]	1.781	1.781
Altezza da terra [mm]	1.539	1.532
Passo [mm]	2.557	2.562
Bagagliaio [l]	415	400
Bagagliaio con sedili posteriori abbattuti [l]	1.280	1.265
Sbalzo anteriore (mm)	841	841
Sbalzo posteriore (mm)	775	770
Peso		
Peso a vuoto (kg)	1.305	1.545
Peso trainabile (kg)	1.100	0
Carico (kg)	485	495

* Dati in fase di omologazione

Listino del 2 maggio 2024



Data	Note
11/04/2024	Apertura ordinabilità Alfa Romeo Junior ibrida (626) e Alfa Romeo Junior elettrica (627) Versioni disponibili: Junior ibrida SPECIALE (626.L23.0), Junior elettrica SPECIALE (627.L23.0)
02/05/2024	Apertura ordinabilità versioni "base" Alfa Romeo Junior ibrida (626.E23.0) e Alfa Romeo Junior elettrica (627.E2E.0)