



Alfa Romeo Junior

Listino del 19 settembre 2025

Listino del 19 settembre 2025
Prezzi IVA inclusa



	Alimentazione	Motore	CV	Junior	Sprint	Ti	280 Veloce
Versioni	ibrida	1.2 145CV Hybrid eDCT6	145	30.750 €	32.250 €	33.750 €	
	ibrida	1.2 145CV Hybrid eDCT6 Q4	145		35.250 €	36.750 €	
	elettrica	BEV 156CV - 115kW	156	39.500 €	41.000 €	42.500 €	
	elettrica	BEV 280CV - 207kW	280				48.500 €



	Motorizzazione	Batteria	Potenza Max - kW/cv	Motore Termico - kW/cv	e-Motor - kW/cv	Neo-patentati	Autonomia in elettrico WLTP	Consumo combinato WLTP (C)	Emissioni WLTP (C)	Classe Ambientale	Codice MVS	SS	Versione	Listino Detax	Chiavi in mano
ibrida	1.2 145CV Hybrid eDCT6	48 v	107 / 145	100 / 136	21 / 28.5	✓	-	4.8 - 4.9 l/100 km	109 - 110 g/km	Euro 6E bis	626.E23.1	000	ibrida	24.385 €	30.750 €
						✓	-				626.E23.1	JFR	ibrida Sprint	25.615 €	32.250 €
						✓	-				626.E23.1	JFS	ibrida Ti	26.844 €	33.750 €
ibrida	1.2 145CV Hybrid eDCT6 Q4	48 v	107 / 145	100 / 136	21 / 28.5	✓	-	5.2 - 5.3 l/100km	118 - 119 g/km	Euro 6E bis	626.E43.1	000	ibrida Q4 Sprint	28.074 €	35.250 €
						✓	-				626.E43.1	JFS	ibrida Q4 Ti	29.303 €	36.750 €
elettrica	BEV 156CV - 115kW	400 v	-	-	115 / 156	✓	406 - 414 km	15.0 -15.2 kW/100km	-	Euro 6E bis	627.E2E.1	000	elettrica	31.557 €	39.500 €
						✓					627.E2E.1	JFR	elettrica Sprint	32.787 €	41.000 €
						✓					627.E2E.1	JFS	elettrica Ti	34.016 €	42.500 €
elettrica	BEV 280CV - 207kW	400 V	-	-	207 / 280	✓	319 - 334 km	18.0 - 18.8 kW/100km	-	Euro 6E bis	627.V2R.1	000	elettrica 280 Veloce	38.934 €	48.500 €

Messa in strada comprensiva di collaudo e approntamento vettura	1.000 €
---	---------

Il presente listino annulla e sostituisce i precedenti.

Le informazioni sui modelli e le loro caratteristiche contenute nel presente listino corrispondono a quelle esistenti al momento della sua redazione e potranno essere modificate e aggiornate in qualsiasi momento da Alfa Romeo. Poiché i limiti delle tecniche di stampa non permettono una riproduzione fedele al 100% la rappresentazione dei colori della carrozzeria, dei tessuti e dei rivestimenti interni è indicativa e suscettibile di eventuali errori, imprecisioni. Vi invitiamo quindi a verificare le informazioni contenute del listino e la disponibilità di versioni, colori e optional presso la rete Alfa Romeo e sul sito www.alfaromeo.it

Il prezzo "Chiavi in mano" è comprensivo dell'I.V.A. e della messa in strada; non comprende l'imposta Provinciale di Trascrizione e il Contributo ambientale per il recupero degli Pneumatici Fuori Uso ai sensi dell'art. 7 del D.M. 11 aprile 2011, n°82.

Con la specifica (C) si indica il valore di CO2 e consumo determinato in base alla nuova procedura di prova WLTP di cui al Regolamento 2017/1347.

I valori di CO2 e consumo ottenuti in base alla normativa applicabile sono indicati al fine di consentire la comparazione dei dati dei veicoli. I valori omologativi di CO2 e consumo possono non essere rappresentativi dei valori effettivi di CO2 e consumi, i quali dipendono da molteplici fattori inerenti, a titolo esemplificativo e non esaustivo, allo stile di guida, al percorso, alle condizioni atmosferiche e stradali, allo stato, all'uso e alle dotazioni del veicolo. I valori riportati di CO2 e consumo si riferiscono alle versioni del veicolo con i valori più elevati e con quelli meno elevati. Tali valori potrebbero cambiare in sede di successiva configurazione in base al tipo di equipaggiamento selezionato e/o alla dimensione degli pneumatici selezionati. I valori di CO2 e consumo indicati non sono definitivi e possono evolvere a seguito di modifiche del ciclo produttivo; valori più aggiornati saranno disponibili presso il concessionario ufficiale della rete FCA prescelto. In ogni caso, i valori ufficiali di CO2 e consumo del veicolo acquistato dal cliente saranno forniti con i documenti che accompagnano il veicolo. Nei casi in cui i valori di CO2 e consumo abbiano rilevanza ai fini del calcolo delle imposte e tasse relative al veicolo, bisogna far riferimento alle normative applicabili in ciascun paese.



	ibrida/elettrica BASE	SPRINT / SPRINT Q4 In aggiunta ai contenuti di ibrida/elettrica	Ti / Ti Q4 In aggiunta ai contenuti di ibrida/elettrica	elettrica 280 VELOCE In aggiunta ai contenuti di elettrica
ESTERNI	<p>Cerchi in lega da 17" Turbina (ibrida) e 18" Fori (elettrica)</p> <p>Fari full LED anteriori e posteriori</p> <p>Fari anabbaglianti a LED</p> <p>Sensore pioggia per tergicristallo</p> <p>Alzacristalli elettrici anteriori/posteriori</p> <p>Calotte specchietti retrovisori esterni nero lucido</p> <p>Specchi retrovisori esterni regolabili elettricamente</p> <p>Maniglie porta in tinta carrozzeria</p> <p>Body kit nero goffrato</p> <p>Scudetto Leggenda</p> <p>Coda tronca</p> <p>Serigrafia Biscione sul montante C</p>	<p>Cerchi in lega da 17" Turbina (ibrida) e 18" Fori (ibrida Q4 ed elettrica)</p> <p>Body kit nero lucido</p> <p>Vetri posteriori oscurati</p>	<p>Cerchi in lega da 17" Turbina (ibrida) e 18" Fori (ibrida Q4 ed elettrica)</p> <p>Body kit nero lucido</p> <p>Vetri posteriori oscurati</p>	<p>Cerchi in lega da 20" Venti</p> <p>Logo «Veloce» sul parafrangente</p> <p>Pinze freno rosse Alcon con impianto frenante maggiorato</p> <p>Tetto nero</p> <p>Body kit nero opaco con dettagli Rosso Birera</p> <p>Scudetto Progresso</p> <p>Vetri posteriori oscurati</p>
INTERNI	<p>Interni Icona: sedili in tessuto con regolazione sedile guidatore 6 vie manuale e 4 vie passeggero</p> <p>Sedile posteriore abbattibile 60/40</p> <p>Tasche schienale anteriori conducente/passeggero</p> <p>Poggiatesta posteriori</p> <p>Volante in ecopelle</p> <p>Imperiale scura</p> <p>Bracciolo anteriore regolabile con vano</p> <p>Specchietto retrovisore interno manuale giorno/notte</p>	<p>Interni Icona: sedili tessuto con regolazione sedile manuale 6 vie guidatore, 4 vie passeggero, tappetini, pedaliera e soglie porta alluminio</p> <p>Ambient lighting</p> <p>Plafoniera anteriore e posteriore LED touch</p> <p>Volante in ecopelle</p> <p>Piano baule regolabile a 3 livelli (solo ibrida Q4)</p>	<p>Interni Spiga: sedili in vinile e tessuto con regolazione sedile guidatore elettrica con massaggio e regolazione lombare e 6 vie manuale passeggero, pedaliera e soglie porta alluminio, tappetini</p> <p>Ambient lighting</p> <p>Plafoniera anteriore e posteriore LED touch</p> <p>Appoggiatesta centrale posteriore</p> <p>Volante in pelle</p> <p>Piano baule regolabile a 3 livelli</p>	<p>Interni Spiga: sedili in vinile e tessuto con regolazione sedile guidatore elettrica con massaggio e 6 vie manuale passeggero, pedaliera e soglie porta alluminio, tappetini</p> <p>Ambient lighting</p> <p>Plafoniera anteriore e posteriore LED touch</p> <p>Appoggiatesta centrale posteriore</p> <p>Volante in pelle</p> <p>Piano baule regolabile a 3 livelli</p>
TECNOLOGIA SICUREZZA e COMFORT	<p>Cannocchiale cluster 10,25" Full TFT</p> <p>Sistema Infotainment da 10,25", 2 porte USB (A+C), Bluetooth e comandi vocali</p> <p>Wireless Apple CarPlay / Android Auto</p> <p>Impianto audio 4 altoparlanti</p> <p>Keyless Go</p> <p>Climatizzatore automatico</p> <p>Servizi Connessi Alfa Romeo (10 anni di Connect ONE e 3 anni di Connect Plus) + eCall</p> <p>DNA Mode Selector</p> <p>6 Airbags + TPMS (Sistema monitoraggio pressione pneumatici)</p> <p>Sensori di parcheggio posteriori</p> <p>Autonomous Emergency Breaking (AEB) con riconoscimento pedoni</p> <p>ABS + ESC</p> <p>Freno di stazionamento elettronico</p> <p>Lane Assist</p> <p>Cruise Control + Intelligent Speed Advice</p> <p>Driver Attention Alert (rilevamento sonnolenza conducente)</p>	<p>Sistema Infotainment da 10,25", navigazione, 2 porte USB (A+C), Bluetooth e comandi vocali</p> <p>Traffic Sign Information</p> <p>Adaptive Cruise Control (limitatore di velocità e Intelligent Speed Advice) con Start&Stop (solo ibrida Q4)</p>	<p>Sistema Infotainment da 10,25", navigazione, 2 porte USB (A+C), Bluetooth e comandi vocali</p> <p>Traffic Sign Information</p> <p>Adaptive Cruise Control (limitatore di velocità e Intelligent Speed Advice) con Start&Stop (solo ibrida Q4)</p>	<p>Sospensioni sportive con altezza di marcia ridotta (-25mm)</p> <p>Impianto frenante sportivo (pinze anteriori fisse)</p> <p>Differenziale a slittamento limitato TorSen</p> <p>Barre antirullo anteriori e posteriori con taratura sportiva</p>
BEV	<p>Cavo Modo 3 (monofase)</p> <p>7kWh on Board Charger</p>	<p>Cavo Modo 3 (monofase)</p> <p>7kWh on Board Charger</p>	<p>Cavo Modo 3 (monofase)</p> <p>7kWh on Board Charger</p>	<p>Cavo Modo 3 (trifase)</p> <p>11kWh on Board Charger</p>



Ibrida			Ibrida Q4		elettrica			
1.2 145CV Hybrid eDCT6			1.2 145CV Hybrid eDCT6 Q4		BEV 158CV - 115KW			BEV 280CV - 225KW
Ibrida	Sprint	TI	Sprint Q4	TI Q4	Elettrica	Sprint	TI	Veloce 280
626.E23.1.0 DO	626.E23.1.J FR	626.E23.1.J FS	626.E43.1.0 DO	626.E43.1.J FS	627.E2E.1.0 DO	627.E2E.1.J FR	627.E2E.1.J FS	627.V2R.1.0 DO

OPT	Pack	Contenuti	Opt Vincolati	Opt Incompatibili	Ibrida	Sprint	TI	Sprint Q4	TI Q4	Elettrica	Sprint	TI	Veloce 280
J21	Pack Techno	LM6 Fari Full LED Matrix 9YZ Lane centering e Traffic Jam Assist JK2 Portellone elettrico con funzione Hands free 9YN Telecamera posteriore con griglie dinamiche XAH Sensori di parcheggio anteriori, posteriori e laterali 9Z0 Passive Entry RFX Wireless Charging Pad 410 Specchio retrovisore interno elettrocromico GTD Specchi retrovisori esterni ripiegabili elettricamente riscaldati + Blind RCG Impianto audio 6 altoparlanti RS4 1 porta USB-C posteriore 412 Intelligent Adaptive Cruise Control con Start&Stop	XHT (su BEV)	C3F / BPK	2.000 €	2.000 €	2.000 €	-	-	2.000 €	2.000 €	2.000 €	-
C3F	Pack Techno	LM6 Fari Full LED Matrix 9YZ Lane centering e Traffic Jam Assist JK2 Portellone elettrico con funzione Hands free 9YN Telecamera posteriore con griglie dinamiche XAH Sensori di parcheggio anteriori, posteriori e laterali 9Z0 Passive Entry RFX Wireless Charging Pad 410 Specchio retrovisore interno elettrocromico GTD Specchi retrovisori esterni ripiegabili elettricamente riscaldati + Blind RCG Impianto audio 6 altoparlanti RS4 1 porta USB-C posteriore	XHT	J21 / BPK	-	-	-	2.000 €	2.000 €	-	-	-	-
BPK	Pack Techno	LM6 Fari Full LED Matrix 9YZ Lane centering e Traffic Jam Assist JK2 Portellone elettrico con funzione Hands free 9YN Telecamera posteriore con griglie dinamiche XAH Sensori di parcheggio anteriori, posteriori e laterali 9Z0 Passive Entry RFX Wireless Charging Pad 410 Specchio retrovisore interno elettrocromico GTD Specchi retrovisori esterni ripiegabili elettricamente riscaldati + Blind RCG Impianto audio 6 altoparlanti RS4 1 porta USB-C posteriore QXR Traffic Sign Information RDQ Sistema Infotainment da 10.25" con navigazione, 2 porte USB, Bluetooth	XHT (da dicembre su Veloce)	J21 / C3F	-	-	-	-	-	-	-	-	2.500 €
J3Q	Pack Sprint	J3D Interni Icone: sedili tessuto con regolazione sedile manuale 6 vie guidatore, 4 vie passeggero, tappetini, pedaliera e soglie porta alluminio 5T8 Body kit nero lucido GEG Vetri posteriori oscurati LHA Ambient lighting LN7 Plafoniera anteriore e posteriore LED touch RDQ Sistema Infotainment da 10.25" con navigazione, 2 porte USB, Bluetooth QXR Traffic Sign Information		J3H / J3J / J6B / J64 / J66 / J5S / ART	-	S	-	-	-	-	S	-	-
J3J	Pack TI	60D Interni Spiga: sedili in vinile e tessuto con regolazione sedile guidatore elettrica con massaggio e regolazione lombare e 6 vie manuale passeggero, tappetini, pedaliera e soglie porta alluminio 320 Volante in pelle 5T8 Body kit nero lucido 256 Piano baule regolabile a 3 livelli GEG Vetri posteriori oscurati LHA Ambient lighting LN7 Plafoniera anteriore e posteriore LED touch RDQ Sistema Infotainment da 10.25" con navigazione, 2 porte USB, Bluetooth QXR Traffic Sign Information		J3H / J3G / J3Q / J6B / J64 / J66 / J5S / ART	-	-	S	-	-	-	-	S	-
J6B	Pack TI Q4	60D Interni Spiga: sedili riscaldati in vinile e tessuto con regolazione sedile guidatore elettrica con massaggio e 6 vie manuale passeggero, tappetini, pedaliera e soglie porta alluminio 320 Volante in pelle		J3H / J3G / J3J / J64 / J66 / J5S / ART	-	-	-	-	S	-	-	-	-
J64 / J66	Pack Sport Ibrida / elettrica	60E Interni Corsa: sedili in Alcantara con sedili anteriori Sabell, regolazione elettrica guidatore e 6 vie manuale passeggero, tappetini, pedaliera e soglie porta alluminio 321 Volante sportivo in pelle 5J1 Body kit nero opaco con inserti Rosso Brera e Scudetto Progresso 256 Piano baule regolabile a 3 livelli GEG Vetri posteriori oscurati LHA Ambient lighting LN7 Plafoniera anteriore e posteriore LED touch RDQ Sistema Infotainment da 10.25" con navigazione, 2 porte USB, Bluetooth QXR Traffic Sign Information 2UE Palette cambio al volante (solo MHEV e MHEV Q4) *		J3H / J3G / J3J / J6B / J5S / ART	-	-	2.500 €	-	-	-	-	2.500 €	-
J6B	Pack Sport Q4	60E Interni Corsa: sedili in Alcantara con sedili anteriori Sabell, regolazione elettrica guidatore e 6 vie manuale passeggero, tappetini, pedaliera e soglie porta alluminio 321 Volante sportivo in pelle 5J1 Body kit nero opaco con inserti Rosso Brera e Scudetto Progresso 2UE Palette cambio al volante (solo MHEV e MHEV Q4)		J3H / J3G / J6B / J64 / J5S / ART	-	-	-	-	2.500 €	-	-	-	-
ART	Pack Sport Veloce	60E Interni Corsa: sedili in Alcantara con sedili anteriori Sabell, regolazione elettrica guidatore e 6 vie manuale passeggero, tappetini, pedaliera e soglie porta alluminio 321 Volante sportivo in pelle		J3H / J3G / J6B / J64 / J5S / ART	-	-	-	-	-	-	-	-	2.500 €

* 2UE non disponibile su versioni elettriche



		Ibrida/elettrica BASE	SPRINT / SPRINT Q4	TI / TI Q4		elettrica 280 VELOCE	
OPT		60B	J3D	60D	60E	60D	60E
Codice Interno		033	XMH	070	824	070	824
		STD	OPTIONAL (in Pack Sprint)	OPTIONAL (in Pack Ti)	OPTIONAL (in Pack Sport)	STD	OPTIONAL (in Pack Sport)
SEDILI	RIVESTIMENTO CENTRALE	ICONA (Ripstop Biscione)	ICONA (Ripstop Biscione)	SPIGA (Twill Chevron)	CORSA (Alcantara Cannelloni)	SPIGA (Twill Chevron)	CORSA (Alcantara Cannelloni)
	MATERIALE	Sedili in tessuto	Sedili in vinile e tessuto	Sedili in vinile e tessuto	Sedili Sabelt in Alcantara	Sedili in vinile e tessuto	Sedili Sabelt in Alcantara
	LOGO ALFA ROMEO POGGIATESTA	•	•	•	•	•	•
	POGGIATESTA POSTERIORI	2 laterali	2 laterali	2 laterali + centrale	2 laterali + centrale	2 laterali + centrale	2 laterali + centrale
	REGOLAZIONE GUIDATORE	Manuale a 6 vie	Manuale a 6 vie	Elettrica a 6 vie con massaggio e regolazione lombare	Elettrica a 6 vie	Elettrica a 6 vie con massaggio e regolazione lombare	Elettrica a 6 vie
	REGOLAZIONE PASSEGGERO	Manuale a 4 vie	Manuale a 4 vie	Manuale a 6 vie	Manuale a 6 vie	Manuale a 6 vie	Manuale a 6 vie
	RISCALDAMENTO	-	-	•	•	•	•
INTERNI	PANNELLI PORTA	Tessuto	Tessuto	Tessuto	Alcantara	Tessuto	Alcantara
	BRACCIOLO CENTRALE	Tessuto	Tessuto	Tessuto	Alcantara	Tessuto	Alcantara
	TAPPETINI	-	Anteriori e posteriori	Anteriori e posteriori	Anteriori e posteriori	Anteriori e posteriori	Anteriori e posteriori
	BATTITACCO E PEDALIERA SPORTIVA	-	•	•	•	•	•
ESTERNI	BODY-KIT	Nero	Nero lucido	Nero lucido	Nero opaco	Nero opaco	Nero opaco
	SCUDETTO	Leggenda	Leggenda	Leggenda	Progresso	Progresso	Progresso



Listino del 19 settembre 2025
Prezzi IVA inclusa








ibrida/elettrica BASE	SPRINT / SPRINT Q4	TI / TI Q4	elettrica 280 VELOCE
1.2 145CV Hybrid eDCT6; BEV 156CV - 115kW	1.2 145CV Hybrid eDCT6; 1.2 145CV Hybrid eDCT6 Q4; BEV 156CV - 115kW	1.2 145CV Hybrid eDCT6; 1.2 145CV Hybrid eDCT6 Q4; BEV 156CV - 115kW	BEV 280CV - 207kW
E23 / E2E	E23.SPR / E43 / E2E.SPR	E23.TIO / E43.TIO / E2E.TIO	V2R

	Codice OPT Colore	Codice Colore Interno	COLORE ESTERNO			
Pastello	5CA	268	Bianco Sempione		S	-
Pastello	5DL	601	Nero Tortona		750 €	750 €
Metallizzato	52U	688	Blu Navigli		1.050 €	-
Metallizzato	5CE	519	Grigio Arese			
Metallizzato	3YS	636	Avorio Galleria			
Tinta Speciale	58Z	136	Rosso Brera		1.350 €	-
Pastello con tetto nero	5EZ	934	Bianco Sempione con tetto nero		1.200 €	S
Metallizzato con tetto nero	5SH	522	Blu Navigli con tetto nero		1.350 €	-
Metallizzato con tetto nero	5YW	664	Grigio Arese con tetto nero			1.050 €
Metallizzato con tetto nero	9LP	640	Avorio Galleria con tetto nero			
Tinta Speciale con tetto nero	9LR	181	Rosso Brera con tetto nero		1.650 €	1.350 €

Listino del 19 settembre 2025
Prezzi IVA inclusa



OPT	1M3	2VX	1M5	WP8	5RK	WRE
DESCRIZIONE	Turbina Cerchi in lega da 17"	Aero Cerchi in lega da 18"	Petali Cerchi in lega da 18"	Fori Cerchi in lega da 18"	Venti Cerchi in lega da 20"	
PNEUMATICI	215/60	215/55	215/55	215/55	225/40	225/40 - Ecotires
CATENABILITÀ	Sì	No	No	No	No	No
						

ibrida	Ibrida	626.E23.1.000	S	750 €	750 €	750 €	-	-
	Sprint	626.E23.1.JFR	S	750 €	750 €	750 €	-	-
	TI	626.E23.1.JFS	S	750 €	750 €	750 €	-	-
ibrida Q4	Sprint Q4	626.E43.1.000	-	350 €	350 €	S	-	-
	TI Q4	626.E43.1.JFS	-	350 €	350 €	S	-	-
elettrica	Elettrica	627.E2E.1.000	-	350 €	350 €	S	-	-
	Sprint	627.E2E.1.JFR	-	350 €	350 €	S	-	-
	TI	627.E2E.1.JFS	-	350 €	350 €	S	-	-
	Veloce 280	627.V2R.1.000	-	-	-	-	S	250 €



OPT	Descrizione	Opt Vincolati*	Opt Incompatibili*	Prezzo (IVA esclusa)	Prezzo (IVA inclusa)	ibrida			ibrida Q4		elettrica			
						1,2 145CV Hybrid eDCT6			1,2 145CV Hybrid eDCT6 Q4		BEV 156CV - 115kW			BEV 290CV - 207kW
						ibrida	Sprint	Ti	Sprint Q4	Ti Q4	Elettrica	Sprint	Ti	Veloce 230
						626.E23.1.000	626.E23.1.JFR	626.E23.1.JFS	626.E43.1.000	626.E43.1.JFS	627.E2E.1.000	627.E2E.1.JFR	627.E2E.1.JFS	627.V2R.1.000
ESTERNI	253	Parabrezza riscaldato zona tergicristalli	BBY /			O	O	O	O	O	O	O	O	O
	2TU	Tetto Bi-Colore				O	O	O	O	O	O	O	O	O
	4HB	Predisposizione gancio traino		J21/ C3F / BPK (per	123 €	150 €	O	O	O	O	O	O	O	O
	400	Tetto Panorama (apribile elettricamente)	LN7		1.107 €	1.350 €	O	O	O	O	O	O	O	O
	5TB	Body kit nero lucido				-	S	S	S	S	-	S	S	S
	61A	Maniglie porte con finiture scure				S	S	S	S	S	S	S	S	S
	88Q	Calotte specchietti retrovisori esterni nero lucido				S	S	S	S	S	S	S	S	S
	B91	Scudetto Leggenda				S	S	S	S	S	S	S	S	-
	5J1	Body kit nero opaco con inserti Rosso Brera e Scudetto Progresso				-	-	-	-	-	-	-	-	S
	GEQ	Vetri posteriori oscurati				-	S	S	S	S	-	S	S	S
	GT8	Specchietti elettrici				S	S	S	S	S	S	S	S	S
	GTD	Specchi Retrovisori Esterni ripiegabili elettricamente riscaldati + Blid Spot Monitoring				Pack	Pack	Pack	Pack	Pack	Pack	Pack	Pack	Pack
	LAY	Fari posteriori a LED				S	S	S	S	S	S	S	S	S
	LPX	Fari anabbaglianti a LED				S	S	S	S	S	S	S	S	S
LM6	Fari Full LED Matrix				Pack	Pack	Pack	Pack	Pack	Pack	Pack	Pack	Pack	
B3F	Logo "Veloce" sul parafrangente				-	-	-	-	-	-	-	-	S	
Tassativi	499	Kit riparazione pneumatici Fix&Go				T	T	T	T	T	T	T	T	T
	850	Libretto Uso e Manutenzione				T	T	T	T	T	T	T	T	T
	9JE	Libretto di Garanzia				T	T	T	T	T	T	T	T	T
	JFR	Opt Sprint				-	T	-	-	-	-	T	-	-
	JFS	Opt Ti / Ti Q4				-	-	T	-	T	-	-	T	-
elettrica	BBV	Pompa di calore	C6U		697 €	850 €	-	-	-	-	-	O	O	O
	C6U	Architettura (pompa di calore)	BBV				-	-	-	-	-	O	O	O
	CP3	7kW On Board Charger		CP4			-	-	-	-	S	S	S	-
	CP4	11kW On Board Charger		CP3	369 €	450 €	-	-	-	-	-	O	O	O
	17C	Cavo Modo 3 (trifase)					-	-	-	-	-	-	-	S
	4YY	Cavo Modo 3 (monofase)		17C / CP4			-	-	-	-	-	S	S	S
	3NS	easyWallbox			409 €	499 €	-	-	-	-	-	O	O	O
	3VF	eProWallbox Move			532 €	649 €	-	-	-	-	-	O	O	O
6CE	eProWallbox Full			573 €	699 €	-	-	-	-	-	O	O	O	

* Il presente listino non riporta tutti i vincoli e le incompatibilità tra gli optional

Listino del 19 settembre 2025
Prezzi IVA inclusa



ibrida	ibrida Q4	elettrica	elettrica 280 Veloce
1.2 145CV Hybrid eDCT6 E23 / E23.SPR / E23.T10 / S23	1.2 145CV Hybrid eDCT6 Q4 E43 / E43.T10 / S43	BEV 156CV - 115kW E2E / E2E.SPR / E2E.T10 / S2E	BEV 280CV - 207kW V2R

Motorizzazione	ibrida	ibrida Q4	elettrica	elettrica 280 Veloce
Motore	1.2 145CV Hybrid eDCT6	1.2 145CV Hybrid eDCT6 Q4	BEV 156CV - 115kW	BEV 280CV - 207kW
Cilindrata	1.2 (1199)	1.2 (1199)	-	-
Configurazione motore	3 cyl Turbo	3 cyl Turbo	Hybrid Synchronous Motor (HSM)	Hybrid Synchronous Motor (HSM)
Motore Termico - Potenza max [kW/CV]	100 / 136	100 / 136	-	-
e-Motor - Potenza max [kW/CV]	21/28.5	Ant: 21/28.5 Post: 21/28.5	115 / 156	207 / 280
e-Motor anteriore - Potenza max [kW] & Coppia [Nm]	-	21 / 55	-	-
e-Motor posteriore - Potenza max [kW] & Coppia [Nm]	-	21 / 88	-	-
Coppia Combinata [Nm]	230	230	260	345
Batteria				
Capacità della batteria lorda [kW]	0.89	0.89	54	54
Capacità della batteria netta [kW]	0.42	0.42	51	51
Tempo di ricarica con Cavo Modo 2 (0-100%)	-	-	26h25m @ 2,3kW	26h25m @ 2,3kW
Tempo di ricarica con Cavo Modo 3 [7kW] (0-100%)	-	-	8h15m @ 7kW	-
Tempo di ricarica con Cavo Modo 3 [11kW] (0-100%)	-	-	5h45m @ 11kW	5h45m @ 11kW
Tempo di ricarica DC (20-80%)	-	-	27m @100kW	27m @100kW
Cambio				
Trasmissione	eDCT6	eDCT6	AUTO 1SPEED	AUTO 1SPEED
Trazione				
Sistema di trazione	FWD	eAWD	FWD	FWD
Performance				
Accelerazione 0-100 km/h [s]	8.9	9.1	9.0	5.9
Velocità massima [km/h]	206	200	150	200
Autonomia WLTP misto [km]	-	-	406 - 414	319 - 334
Consumi ed Emissioni				
WLTP Combinato	4.8 - 4.9 l/100 km	5.2 - 5.3 l/100km	15.0 -15.2 kW/100km	18.0 - 18.8 kW/100km
WLTP CO2 [g/km]	109 - 110	118 - 119	-	-
Dimensioni				
Lunghezza [mm]	4.173	4.173	4.173	4.173
Larghezza con specchietti [mm]	1.981	1.981	1.981	1.981
Larghezza senza specchietti [mm]	1.781	1.781	1.781	1.781
Altezza da terra [mm]	1.539	1.544	1.532	1.505
Passo [mm]	2.557	2.557	2.562	2.562
Bagagliaio [l]	415*	340	400*	400*
Bagagliaio con sedili posteriori abbattuti [l]	1.280	1.205	1.265	1.265
Sbalzo anteriore (mm)	841	841	841	841
Sbalzo posteriorie (mm)	775	775	770	770
Peso				
Peso a vuoto (kg)	1.305	1.500	1.545	1.590
Peso trainabile (kg)	1.100	1.100	0	0
Carico (kg)	485	463	495	495

* senza Cargo Flex Kit

Listino del 19 settembre 2025



Data	Note
11/04/2024	Apertura ordinabilità Alfa Romeo Junior ibrida (626) e Alfa Romeo Junior elettrica (627) Versioni disponibili: Junior ibrida SPECIALE (626.L23.O), Junior elettrica SPECIALE (627.L2E.O)
02/05/2024	Apertura ordinabilità versioni "base" Alfa Romeo Junior ibrida (626.E23.O) e Alfa Romeo Junior elettrica (627.E2E.O)
10/05/2024	Opt GTD (Specchietti retrovisori ripiegabili elettricamente riscaldati + Blid Spot Monitoring) incluso nel BTH (Pack Techno Speciale)
01/08/2024	Aggiornamento: Cerchi, Consumi ed Emissioni
01/10/2024	Cerchio da 18" Petali (opt 1M5) ora standard su Junior elettrica (627.E2E.O)
05/11/2024	Apertura ordinabilità Alfa Romeo Junior elettrica 280 Veloce (627.V2R.O)
22/01/2025	Apertura ordinabilità Alfa Romeo Junior ibrida Q4 (626.E43.O)
15/04/2025	Apertura ordinabilità serie speciale Intensa (626.A23.O; 626.A43.O; 627.A2E.O);
01/05/2025	Grigio Arese (5CE) e Grigio Arese con tetto nero (5YW) disponibili anche su versioni Intensa
01/07/2025	Inflazionamento gamma ibrida +350€
19/09/2025	Apertura ordinabilità MY26 (serie 1)