

NUOVO SPORTAGE



The Power to Surprise

Listino prezzi in vigore dal 7/10/2019



NUOVO SPORTAGE



Listino 2019

GAMMA 2WD	Business Class	Energy	GT Line
1.6 GDI 	€ 24.500	€ 27.000	-
1.6 ECOGPL 	€ 26.500	€ 29.000	-
1.6 CRDI 115CV 	€ 27.000	€ 29.500	-
1.6 CRDI 115CV M. HYBRID 	€ 28.000	€ 30.500	-
1.6 CRDI 136CV 	-	-	€ 32.500
1.6 CRDI 136CV DCT 	€ 29.500	€ 32.000	€ 34.500
1.6 CRDI 136CV DCT M. HYBRID 	€ 30.500	€ 33.000	€ 35.500
Dotazioni	<p>7 anni di garanzia / 150.000 km (Secondo disposizioni della Casa) ABS, ESC, DBC, HAC, TSA (Trailer Stability Assist) Airbag frontal, laterali ed a tendina Alzacristalli elettrici anteriori e posteriori - Auto down lato guida Barre al tetto Bocchette di ventilazione posteriore Bracciolo con vano portaoggetti Cerchi in lega 17" Climatizzatore manuale Console superiore con vano porta occhiali Cruise Control con Speed Limiter Fari alogeni con proiettori bi funzione Fari Fendinebbia Freno a mano elettronico (EPB, solo per DCT) Griglia anteriore in vernice nera ISG Stop&Go Linea di cintura cromata Luci diurne e di posizione a LED Maniglie esterne in tinta carrozzeria Maniglie interne in vernice metal Poggiatesta anteriori regolabile in 4 direzioni Presa USB anteriore e posteriore Radio floating touchscreen 7", sistemi di mirroring Apple CarPlay/Android Auto, Bluetooth con riconoscimento vocale, DAB e comandi audio al volante Regolazione altezza seduta passeggero Retrocamera posteriore con linee guida dinamiche Sedili posteriori abbattibili 60:40 Selettore modalità di guida (solo per DCT) Sensore luci Sensori di parcheggio posteriori Sistema antifurto con immobilizer Sistema ISOFIX a doppio ancoraggio su sedute posteriori Specchietti in tinta carrozzeria, regolabili e ripiegabili elettricamente con supporto lombare lato guida Tire Mobility Kit TPMS (sistema monitoraggio pressione pneumatici) Volante a tre razze rivestito in pelle</p>	<p>Business Class +</p> <p>Alzacristalli elettrici con funzione auto up&down e safety anteriore Climatizzatore Automatico Bi Zona Griglia anteriore in vernice high glossy Fascia centrale in high glossy Kia Navigation System con schermo touchscreen da 7"; sistemi di mirroring Apple Car Play/Android Auto, Kia Connected Services, Bluetooth con riconoscimento vocale, DAB e comandi audio al volante Maniglie esterne semicromate Maniglie interne in vernice satin chrome Modanatura laterale cromata Protezioni sottoscocca anteriori e posteriori in vernice silver Regolazione automatica fari abbaglianti (HBA) Retrovisore interno elettrocromatico (ECM) Rilevamento automatico limiti velocità (ISLW) Sensore pioggia Sensori di parcheggio anteriori e posteriori Sistema di avviso e correzione superamento carreggiata (LKAS) Sistema di rilevamento stanchezza del conducente (DAW) Smart Key con Start Button Supervision Cluster da 4.2" Vetri posteriori oscurati</p>	<p>Energy +</p> <p>Cerchi in lega da 19" con disegno dedicato GT Line Doppio scarico cromato Fari anteriori Full LED Fari Fendinebbia anteriori a LED "ice cubes" Fari posteriori a LED Griglia anteriore high glossy con trama dedicata Modanatura laterale dark chrome Monitoraggio angolo cieco e dei veicoli in avvicinamento in retromarcia Paddles al volante (solo per DCT) Pedaliera in alluminio Protezioni sottoscocca anteriori in vernice silver Protezioni sottoscocca posteriori in vernice silver con doppio terminale Sedili in misto pelle e tessuto Sistema di assistenza alla frenata d'emergenza con rilevamento pedoni Soglia battitacco deluxe Volante sportivo a D a tre razze rivestito in pelle</p>
Opzioni	<p>Vernice Clear White o New Infra Red € 350 Vernice metallizzata € 700 Vernice perlata € 850 Ruotino di scorta (n.d. per 1.6 GDI, 1.6 ECOGPL e M.Hybrid) (esclude Tire Mobility Kit) € 200 Advanced Driving Assistance Pack € 1.250 Auto A/C Pack € 500 Kit Omologazione N1 5 posti (non disponibile per 1.6 ECOGPL) € 800 + IVA Remote assistant con 1 anno di servizi € 250</p>	<p>Vernice Clear White o New Infra Red € 350 Vernice metallizzata € 700 Vernice perlata € 850 Ruotino di scorta (n.d. per 1.6 GDI, 1.6 ECOGPL e M.Hybrid) (esclude Tire Mobility Kit) € 200 Advanced Driving Assistance Pack Plus € 1.500 Tetto Panorama (n.d. per 1.6 GDI e 1.6 ECOGPL) € 1.000 Design Pack (n.d. per 1.6 GDI e 1.6 ECOGPL) € 1.500 Kit Omologazione N1 5 posti (non disponibile per 1.6 ECOGPL) € 800 + IVA Remote assistant con 1 anno di servizi € 250</p>	<p>Vernice Clear White o New Infra Red € 350 Vernice metallizzata € 700 Vernice perlata € 850 Ruotino di scorta (n.d. per 1.6 GDI e M.Hybrid) (esclude Tire Mobility Kit) € 200 Lounge Pack € 1.500 Tetto Panorama € 1.000 Premium Pack € 2.000 Kit Omologazione N1 5 posti € 800 + IVA Remote assistant con 1 anno di servizi € 250</p>

Il prezzo chiavi in mano si intende IVA 22% e messa su strada (673€) incluse. Il prezzo degli optional si intende IVA 22% inclusa.

Il prezzo di listino suggerito è quello in vigore al momento della stipula del contratto. KIA Motors Company Italy s.r.l. si riserva il diritto di variare il presente listino in qualsiasi momento, senza preavviso.

Apple CarPlay™ è un marchio registrato da Apple Inc. Android Auto™ è un marchio registrato da Google Inc. Per ulteriori dettagli relativi ai prodotti visitare il sito www.kia.com/it, per le limitazioni di garanzia visitare il sito www.kia.com/it/service/vantaggi/7-anni-di-garanzia/



NUOVO SPORTAGE



Listino 2019

GAMMA AWD		Energy	GT Line
1.6 TGD AWD DCT <small>ECO dynamics</small>		€ 32.000	€ 34.500
1.6 CRDI AWD 136CV <small>ECO dynamics</small>		€ 31.750	€ 34.250
1.6 CRDI AWD 136CV DCT <small>ECO dynamics</small>		€ 33.750	€ 36.250
1.6 CRDI AWD 136CV DCT M. HYBRID <small>ECO dynamics+</small>		€ 34.750	€ 37.250
2.0 CRDI AWD AT8 M. HYBRID <small>ECO dynamics+</small>		€ 36.000	€ 38.500
Dotazioni	Business Class +	Energy +	
	<p>Alzacristalli elettrici con funzione auto up&down e safety anteriore</p> <p>Climatizzatore Automatico Bi Zona</p> <p>Griglia anteriore in vernice high glossy</p> <p>Fascia centrale in high glossy</p> <p>Kia Navigation System con schermo touchscreen da 7", sistemi di mirroring Apple Car Play/Android Auto, Kia Connected Services, Bluetooth con riconoscimento vocale, DAB e comandi audio al volante</p> <p>Maniglie esterne semicromate</p> <p>Maniglie interne in vernice satin chrome</p> <p>Modanatura laterale cromata</p> <p>Protezioni sottoscocca anteriori e posteriori in vernice silver</p> <p>Regolazione automatica fari abbaglianti (HBA)</p> <p>Retrovisore interno elettrocromatico (ELM)</p> <p>Rilevamento automatico limiti velocità (ISLW)</p> <p>Sensore pioggia</p> <p>Sensori di parcheggio anteriori e posteriori</p> <p>Sistema di avviso e correzione superamento carreggiata (LKAS)</p> <p>Sistema di rilevamento stanchezza del conducente (DAW)</p> <p>Smart Key con Start Button</p> <p>Supervision Cluster da 4.2"</p> <p>Vetri posteriori oscurati</p>	<p>Cerchi in lega da 19" con disegno dedicato GT Line</p> <p>Doppio scarico cromato</p> <p>Fari anteriori Full LED</p> <p>Fari Fendinebbia anteriori a LED "ice cubes"</p> <p>Fari posteriori a LED</p> <p>Griglia anteriore high glossy con trama dedicata</p> <p>Modanatura laterale dark chrome</p> <p>Monitoraggio angolo cieco e dei veicoli in avvicinamento in retromarcia (BCW)</p> <p>Paddles al volante (solo per DCT / AT8)</p> <p>Pedaliera in alluminio</p> <p>Protezioni sottoscocca anteriori in vernice silver</p> <p>Protezioni sottoscocca posteriori in vernice silver con doppio terminale integrato</p> <p>Sedili in misto pelle e tessuto</p> <p>Sistema di assistenza alla frenata d'emergenza con rilevamento pedoni (FCA)</p> <p>Soglia battitacco deluxe</p> <p>Volante sportivo a D a tre razze rivestito in pelle</p>	
Opzioni	<p>Vernice Clear White o New Infra Red € 350</p> <p>Vernice metallizzata € 700</p> <p>Vernice perlata € 850</p> <p>Ruotino di scorta (n.d. per 1.6 e 2.0 M.Hybrid) (esclude Tire Mobility Kit) € 200</p> <p>Advanced Driving Assistance Pack Plus € 1.500</p> <p>Tetto Panorama € 1.000</p> <p>Design Pack € 1.500</p> <p>Kit Omologazione N1 5 posti (non disponibile per 1.6 TGD, 1.6 e 2.0 M. Hybrid) € 800 + IVA</p> <p>Remote Assistant con 1 anno di servizi € 250</p>	<p>Vernice Clear White o New Infra Red € 350</p> <p>Vernice metallizzata € 700</p> <p>Vernice perlata € 850</p> <p>Ruotino di scorta (n.d. per 1.6 e 2.0 M.Hybrid) (esclude Tire Mobility Kit) € 200</p> <p>Leauge Pack € 1.500</p> <p>Tetto Panorama € 1.000</p> <p>Premium Pack € 2.000</p> <p>Kit Omologazione N1 5 posti (non disponibile per 1.6 TGD, 1.6 e 2.0 M. Hybrid) € 800 + IVA</p> <p>Remote Assistant con 1 anno di servizi € 250</p>	

Il prezzo chiavi in mano si intende IVA 0% e messa su strada (€) incluse. Il prezzo degli optional si intende IVA 0% inclusa.

Il prezzo di listino suggerito è quello in vigore al momento della stipula del contratto. KIA Motors Company Italy s.r.l. si riserva il diritto di variare il presente listino in qualsiasi momento, senza preavviso.

Apple CarPlay™ è un marchio registrato da Apple Inc. Android Auto™ è un marchio registrato da Google Inc. Per ulteriori dettagli relativi ai prodotti visitare il sito www.kia.com/it, per le limitazioni di garanzia visitare il sito www.kia.com/it/service/vantaggi/7-anni-di-garanzia/



NUOVO SPORTAGE



GAMMA 2WD

Listino 2019

	1,6 GDI Business Class	1,6 GDI Energy	1,6 EcoDPI Business Class	1,6 EcoDPI Energy	1,6 CRDI 115CV Business Class	1,6 CRDI 115CV Energy	1,6 CRDI 150CV Hybrid Business Class	1,6 CRDI 150CV M. Hybrid Energy	1,6 CRDI 138CV GT Line	1,6 CRDI 138CV DCT Business Class	1,6 CRDI 138CV DCT Energy	1,6 CRDI 138CV DCT GT Line	1,6 CRDI 138CV DCT M. Hybrid Business Class	1,6 CRDI 138CV DCT M. Hybrid Energy	1,6 CRDI 138CV DCT M. Hybrid GT Line
Listino IVA e messa su strada incluse	€ 24.500,00	€ 27.000,00	€ 26.500,00	€ 29.000,00	€ 27.000,00	€ 29.500,00	€ 28.000,00	€ 30.500,00	€ 32.500,00	€ 29.500,00	€ 32.000,00	€ 34.500,00	€ 30.500,00	€ 33.000,00	€ 35.500,00
Listino IVA e messa su strada escluse	€ 19.530,33	€ 21.579,51	€ 21.169,67	€ 23.218,85	€ 21.579,51	€ 23.628,69	€ 22.399,18	€ 24.448,36	€ 26.087,70	€ 23.628,69	€ 25.677,87	€ 27.727,05	€ 24.448,36	€ 26.497,54	€ 28.546,72

PREZZI

Tipologia Filtro	Filtro Antiparticolato GPF	Filtro Antiparticolato GPF	Filtro Antiparticolato GPF	Filtro Antiparticolato GPF	Filtro Catalitico Selettivo SCR	Filtro Catalitico Selettivo SCR	Filtro Catalitico Selettivo SCR	Filtro Catalitico Selettivo SCR	Filtro Catalitico Selettivo SCR	Filtro Catalitico Selettivo SCR	Filtro Catalitico Selettivo SCR	Filtro Catalitico Selettivo SCR	Filtro Catalitico Selettivo SCR	Filtro Catalitico Selettivo SCR	Filtro Catalitico Selettivo SCR
------------------	----------------------------	----------------------------	----------------------------	----------------------------	---------------------------------	---------------------------------	---------------------------------	---------------------------------	---------------------------------	---------------------------------	---------------------------------	---------------------------------	---------------------------------	---------------------------------	---------------------------------

FILTRI

Advanced Driving Assistance Pack Regolazione automatica fari abbaglianti (HBA) Sistema di assistenza alla frenata d'emergenza con rilevamento pedoni (FCA) Sistema di avviso e correzione superamento carreggiata (LKAS) Sistema di rilevamento stanchezza del conducente (DAW)	€ 1.250	/	€ 1.250	/	€ 1.250	/	€ 1.250	/	/	€ 1.250	/	/	€ 1.250	/	/
Advanced Driving Assistance Pack Plus Cruise Control Adattivo con funzione Stop&Go (SCC) (solo per DCT7/AT8) Monitoraggio angolo cieco e dei veicoli in avvicinamento in retromarcia (BCW) Sistema di assistenza alla frenata d'emergenza con rilevamento pedoni (FCA)	/	€ 1.500	/	€ 1.500	/	€ 1.500	/	€ 1.500	/	/	€ 1.500	/	/	€ 1.500	/
Auto A/C Pack Climatizzatore Automatico Bi Zona Retrovisore interno elettrocromatico (ECM) Sensore Pioggia	€ 500	/	€ 500	/	€ 500	/	€ 500	/	/	€ 500	/	/	€ 500	/	/
Tetto Panorama Illuminazione interna e bagagliaio a LED Tetto panoramico apribile elettricamente	/	/	/	/	/	€ 1.000	/	€ 1.000	€ 1.000	/	€ 1.000	€ 1.000	/	€ 1.000	€ 1.000
Design Pack Cerchi in lega da 19" Fari anteriori Full LED Sedili in misto pelle e tessuto	/	/	/	/	/	€ 1.500	/	€ 1.500	/	/	€ 1.500	/	/	€ 1.500	/
Lounge pack Sedili anteriori e posteriori riscaldati Sedili anteriori regolabili elettricamente Sedili anteriori ventilati Sedili in pelle nera con impunzonature rosse Volante riscaldato	/	/	/	/	/	/	/	/	€ 1.500	/	/	€ 1.500	/	/	€ 1.500
Premium Pack Sistema audio premium JBL con tweeters ed amplificatore Telecamera con visuale 360° (Around View Monitor) Cruise Control Adattivo con funzione Stop&Go (SCC) (solo per DCT7/AT8) Freno a mano Elettronico (EPB) (già standard con AT8/DCT7) Kia Navigation System con schermo touchscreen frameless da 8", sistemi di mirroring Apple Car Play/Android Auto, Kia Connected Services, Bluetooth con riconoscimento vocale, DAB e comandi audio al volante Portellone posteriore ad apertura intelligente (Smart Power Tailgate)	/	/	/	/	/	/	/	/	€ 2.000	/	/	€ 2.000	/	/	€ 2.000
Remote Assistant con 1 anno di servizi	€ 250	€ 250	€ 250	€ 250	€ 250	€ 250	€ 250	€ 250	€ 250	€ 250	€ 250	€ 250	€ 250	€ 250	€ 250

PACK

Kit Omologazione N1 5 posti	€ 800 + IVA	€ 800 + IVA	/	/	€ 800 + IVA	€ 800 + IVA	€ 800 + IVA	€ 800 + IVA	€ 800 + IVA	€ 800 + IVA	€ 800 + IVA	€ 800 + IVA	€ 800 + IVA	€ 800 + IVA	€ 800 + IVA
-----------------------------	-------------	-------------	---	---	-------------	-------------	-------------	-------------	-------------	-------------	-------------	-------------	-------------	-------------	-------------

L1

Vernice Copper Stone (Codice: L2B)																di serie
Vernice Clear White o Infra Red (Codice: WD, AA9)																€ 350
Vernice Metallizzata (Codice: KCS, 1K, C2S, CSS, B3L, CB7, HBG)																€ 700
Vernice Perlata (Codice: HW2)																€ 850

DIPINTE

Il prezzo chiavi in mano si intende IVA 22% e messa su strada (6736) inclusa. Il prezzo degli optional si intende IVA 22% inclusa. Il prezzo di listino suggerito è quello in vigore al momento della stipula del contratto. KIA Motors Company Italy s.r.l. si riserva il diritto di varare il presente listino in qualsiasi momento, senza preavviso. Apple CarPlay™ è un marchio registrato da Apple Inc. Android Auto™ è un marchio registrato da Google Inc. Per ulteriori dettagli relativi ai prodotti visitare il sito www.kia.com/it, per le limitazioni di garanzia visitare il sito www.kia.com/it/service/vantaggi/7annidigaranzia/



NUOVO SPORTAGE



GAMMA AWD

	1.6 TGI AWD DCT Energy	1.6 TGI AWD DCT Line	1.6 CRDi AWD 136CV Energy	1.6 CRDi AWD 136CV Line	1.6 CRDi AWD 136CV DCT Energy	1.6 CRDi AWD 136CV DCT Line	1.6 CRDi AWD 136CV DCT M-Hybrid Energy	1.6 CRDi AWD 136CV DCT M-Hybrid GT Line	2.0 CRDi AWD 175 M-Hybrid Energy	2.0 CRDi AWD 175 M-Hybrid GT Line	PREZZI
Listino IVA e messa su strada incluse	€ 32.000,00	€ 34.500,00	€ 31.750,00	€ 34.250,00	€ 33.750,00	€ 36.250,00	€ 34.750,00	€ 37.250,00	€ 36.000,00	€ 38.500,00	
Listino IVA e messa su strada escluse	€ 25.677,87	€ 27.727,05	€ 25.472,95	€ 27.522,13	€ 27.112,30	€ 29.161,48	€ 27.931,97	€ 29.981,15	€ 28.956,56	€ 31.005,74	
Tipologia Filtro	Filtro Antiparticolato GPF	Filtro Antiparticolato GPF	Filtro Catalitico Selettivo SCR	Filtro Catalitico Selettivo SCR	Filtro Catalitico Selettivo SCR	Filtro Catalitico Selettivo SCR	Filtro Catalitico Selettivo SCR	Filtro Catalitico Selettivo SCR	Filtro Catalitico Selettivo SCR	Filtro Catalitico Selettivo SCR	FILTRO
Advanced Driving Assistance Pack Regolazione automatica fari abbaglianti (HBA) Sistema di assistenza alla frenata d'emergenza con rilevamento pedoni (FCA) Sistema di avviso e correzione superamento carreggiata (LKAS) Sistema di rilevamento stanchezza del conducente (DAW)	/	/	/	/	/	/	/	/	/	/	
Advanced Driving Assistance Pack Plus Cruise Control Adattivo con funzione Stop&Go (SCC) (solo per DCT/ATB) Monitoraggio angolo cieco e dei veicoli in avvicinamento in retromarcia (BCW) Sistema di assistenza alla frenata d'emergenza con rilevamento pedoni (FCA)	€ 1.500	/	€ 1.500	/	€ 1.500	/	€ 1.500	/	€ 1.500	/	
Auto A/C Pack Climatizzatore Automatico Bi Zona Retrovisore interno elettrocromatico (ECM) Sensore Pioggia	/	/	/	/	/	/	/	/	/	/	
Tetto Panorama Illuminazione interna e bagagliaio a LED Tetto panoramico apribile elettricamente	€ 1.000	€ 1.000	€ 1.000	€ 1.000	€ 1.000	€ 1.000	€ 1.000	€ 1.000	€ 1.000	€ 1.000	
Design Pack Cerchi in lega da 19" Fari anteriori Full LED Sedili in misto pelle e tessuto	€ 1.500	/	€ 1.500	/	€ 1.500	/	€ 1.500	/	€ 1.500	/	
Lounge pack Sedili anteriori e posteriori riscaldati Sedili anteriori regolabili elettricamente Sedili anteriori ventilati Sedili in pelle nera con impunzonature rosse Volante riscaldato	/	€ 1.500	/	€ 1.500	/	€ 1.500	/	€ 1.500	/	€ 1.500	
Premium Pack Sistema audio premium JBL con tweeters ed amplificatore Telecamera con visuale 360° (Around View Monitor) Cruise Control Adattivo con funzione Stop&Go (SCC) (solo per DCT/ATB) Freno a mano Elettronico (EPB) (già standard con AT8/DCT7) Kia Navigation System con schermo touchscreen frameless da 8", sistemi di mirroring Apple Car Play/Android Auto, Kia Connected Services, Bluetooth con riconoscimento vocale, DAB e comandi audio al volante Portellone posteriore ad apertura intelligente (Smart Power Tailgate)	/	€ 2.000	/	€ 2.000	/	€ 2.000	/	€ 2.000	/	€ 2.000	
Remote Assistant con 1 anno di servizi	€ 250	€ 250	€ 250	€ 250	€ 250	€ 250	€ 250	€ 250	€ 250	€ 250	
Kit Omologazione N1 5 posti	/	/	€ 800 + IVA	€ 800 + IVA	€ 800 + IVA	€ 800 + IVA	/	/	/	/	N1
Vernice Copper Stone (Codice: L2B)	di serie										VERNICI
Vernice Clear White o Infra Red (Codice: WD, AA9)	€ 350										
Vernice Metallizzata (Codice: KCS, 1K, C2S, CSS, B3L, CB7, HBG)	€ 700										
Vernice Perlata (Codice: HW2)	€ 850										

Il prezzo chiavi in mano si intende IVA 22% e messa su strada (6796) inclusa. Il prezzo degli optional si intende IVA 22% inclusa.
 Il prezzo di listino suggerito è quello in vigore al momento della stipula del contratto. KIA Motors Company Italy s.r.l. si riserva il diritto di variare il presente listino in qualsiasi momento, senza preavviso.
 Apple CarPlay™ è un marchio registrato da Apple Inc. Android Auto™ è un marchio registrato da Google Inc. Per ulteriori dettagli relativi ai prodotti visitare il sito www.kia.com/it, per le limitazioni di garanzia visitare il sito www.kia.com/it/service/vantaggi/7-anni-di-garanzia/



NUOVO SPORTAGE



GAMMA COLORI



Clear White (WD)



Deluxe White (HW2)



Pearl Black (1K)



Infra Red (AA9)



Sparkling Silver (KCS)



Lunar Silver (CSS)



Penta Metal (H8G)



Canyon Silver (C2S)



Cosmo Blue (CB7)



Blue Frame (B3L)



Copper Stone (L2B)

CERCHI



Cerchi in lega 19" GT Line
245/45R19








Cerchi in lega 19"
245/45R19



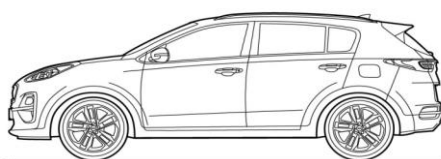
Cerchi in lega 17"
225/60R17

INTERNI

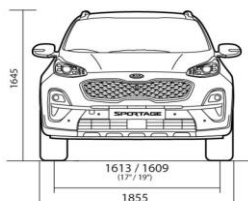
(Energy / GT Line)

	Energy	GT Line	
Base	 Sedili in tessuto	 Sedili in misto pelle/tessuto (solo su versioni in stock)	 Sedili in misto pelle/tessuto
Optional	 Sedili in misto pelle/tessuto	 Sedili in pelle	

Dimensioni:



905 / 915 (GT Line)	2670	910
4485 / 4495 (GT Line)		





NUOVO SPORTAGE



INFORMAZIONI TECNICHE

Motore	Benzina		GPL
	1.6 GDI 2WD	1.6 T-GDI AWD DCT7	1.6 ECOGPL 2WD
Iniezione	Direct Injection	Direct Injection	Direct Injection
Tipo Motore	GDI	Turbo GDI	GDI
Valvole	16-Valve MLA	16-Valve MLA	16-Valve MLA
Cilindrata	1591 (cc)	1591	1591
Potenza massima	132 Cv / 97 Kw / 6.300 (Cv / Kw / giri motore)	177 Cv / 130 Kw / 5.500	126 Cv / 93 Kw / 6.300
Coppia massima	161 Nm / 4.850 (Nm / giri motore)	265 Nm / 1.500-4.500	145.5 Nm / 4.745
Capacità serbatoio	62 (litri)	62	68 (62 benzina)

Prestazioni e consumi							
Velocità massima	(km/h)	182		202		182	
Accelerazione	0-100 (sec)	11,5		9,1		11,5	
Spazio di frenata	100-0 (m)	40,9		40,9		40,9	
Capacità di traino	(kg)	1400		1600		1400	
NEEC	CONSUMI	CICLO URBANO (l/100km)	min 7,9	max 8,1	min 8,3	max 8,8	11,1 (8,1 a benzina)
		CICLO EXTRAURBANO (l/100km)	6,0	6,2	6,6	6,6	8,3 (6,2 a benzina)
		CICLO COMBINATO (l/100km)	6,7	6,9	7,2	7,4	9,3 (6,9 a benzina)
	EMISSIONI CO2	CICLO URBANO (g/km)	181	186	189	201	180 (186 a benzina)
		CICLO EXTRAURBANO (g/km)	137	141	151	151	135 (141 a benzina)
CICLO COMBINATO (g/km)		153	158	165	169	151 (158 a benzina)	
WLTC	CONSUMI	LOW PHASE (l/100km)	9,545	9,983	10,194	9,873	12,2 (9,983 a benzina)
		MID PHASE (l/100km)	7,520	8,028	7,964	8,636	9,7 (8,028 a benzina)
		HIGH PHASE (l/100km)	6,845	7,227	7,173	7,981	9,2 (7,227 a benzina)
		EX-HIGH PHASE (l/100km)	8,357	8,815	8,764	9,576	11,4 (8,815 a benzina)
		COMBINATO (l/100km)	7,879	8,321	8,301	8,932	10,5 (8,321 a benzina)
	EMISSIONI CO2	LOW PHASE (g/km)	216,98	226,90	231,14	224,45	195,2 (226,90 a benzina)
		MID PHASE (g/km)	170,83	182,33	180,32	196,24	157,8 (182,33 a benzina)
		HIGH PHASE (g/km)	155,44	164,07	162,29	181,31	149,9 (164,07 a benzina)
		EX-HIGH PHASE (g/km)	189,91	200,26	198,56	217,68	185,1 (200,26 a benzina)
		COMBINATO (g/km)	179,00	189,00	188,00	203,00	169,0 (189,00 a benzina)
Livello emissioni Euro 6d_temp							

Trasmissione e trazione			
Sistema di trazione		2WD	ACTIVE ON-DEMAND AWD
Trasmissione		Manuale 6 Marce	Doppia Frizione a 7 marce (DCT7)

Dimensioni				
Esterne	Lunghezza totale	(mm)	4.485 (4.495 GT Line)	
	Larghezza totale	(mm)	1.855	
	Altezza totale	(mm)	1.645 (Incluse barre al tetto)	
	Passo	(mm)	2.670	
	Carreggiata	(anteriore / posteriore)	(mm)	1.613 / 1.625 (17") , 1.609 / 1.620 (19")
Interne	Sbalzo	(anteriore / posteriore)	905 (GT Line 915) / 910	
	Altezza da terra	(mm)	172	
	Spazio per la testa	(anteriore / posteriore)	(mm)	997 / 993 (Tetto Panorama : 954 / 962)
	Spazio per le gambe	(anteriore / posteriore)	(mm)	1.053 / 970
	Spazio per le spalle	(anteriore / posteriore)	(mm)	1.450 / 1.400
Spazio per i fianchi	(anteriore / posteriore)	(mm)	1.380 / 1.300	
Capacità bagagliaio	(min / max)	(litri)	503 (Tire Mobility Kit) / 1.492 (Tire Mobility Kit) / 503 (TMK), 491 (Ruotino) / 1.492 (TMK), 1.480 (Ruotino) / 491 (Tire Mobility Kit) / 1.480 (Tire Mobility Kit)	

Pesi			
Peso in ordine di marcia	(kg)	1.490	1.637
Massa complessiva	(kg)	2.000	2.200
Carico Utile / N. Posti (versione N1)	(kg) / n. posti	550 / 5	-

Sospensioni e ammortizzatori	
Anteriori	Macpherson Strut Type
Posteriori	Multi-link
Ammortizzatori	a gas

Cerchi e pneumatici	
Cerchi	17" Lega
Pneumatici	19" Lega
	17" Lega
	19" Lega
	Versioni: Business Class, Energy
	Versioni: Energy, GT Line
	225/60R17
	245/45R19



NUOVO SPORTAGE



INFORMAZIONI TECNICHE

Motore		Diesel												
		1.6 CRDi 115 CV 2WD		1.6 CRDi 136 CV ISG 2WD		1.6 CRDi 136 CV ISG 2WD DCT7		1.6 CRDi 136 CV ISG AWD		1.6 CRDi 136 CV ISG AWD DCT7				
Iniezione		Common Rail Direct Injection		Common Rail Direct Injection		Common Rail Direct Injection		Common Rail Direct Injection		Common Rail Direct Injection				
Tipo Motore		CRDi		CRDi		CRDi		CRDi		CRDi				
Valvole		16-Valve HLA		16-Valve HLA		16-Valve HLA		16-Valve HLA		16-Valve HLA				
Cilindrata	(cc)	1598		1598		1598		1598		1598				
Potenza massima	(Cv / Kw / giri motore)	115 Cv / 85 Kw / 4.000		136 Cv / 100 Kw / 4.000		136 Cv / 100 Kw / 4.000		136 Cv / 100 Kw / 4.000		136 Cv / 100 Kw / 4.000				
Coppia massima	(Nm / giri motore)	280 Nm / 1.500-2.750		320 Nm / 2.000-2.250		320 Nm / 2.000-2.250		320 Nm / 2.000-2.250		320 Nm / 2.000-2.250				
Capacità serbatoio	(litri)	62		62		62		62		62				
Prestazioni e consumi														
Velocità massima	(km/h)	175		180		180		180		180				
Accelerazione	0-100 (sec)	11,8		11,2		11,8		11,4		12				
Spazio di frenata	100-0 (m)	40,9		40,9		40,9		40,9		40,9				
Capacità di traino	(kg)	1400		1400		1600		1400		1600				
NEDC	CONSUMI	CICLO URBANO	(l/100km)	5,0	5,2	5,2	5,3	4,6	4,6	5,4	5,5	5,0	4,9	
		CICLO EXTRAURBANO	(l/100km)	4,3	4,6	4,3	4,6	4,4	4,8	4,6	4,8	4,8	4,8	5,1
		CICLO COMBINATO	(l/100km)	4,6	4,9	4,7	4,9	4,5	4,8	5,0	5,1	4,9	5,1	
	EMISSIONI CO2	CICLO URBANO	(g/km)	131	136	137	140	120	122	141	145	131	130	
		CICLO EXTRAURBANO	(g/km)	114	121	114	120	116	126	122	126	125	134	
CICLO COMBINATO		(g/km)	122	128	124	129	119	126	131	135	129	134		
WLTC	CONSUMI	LOW PHASE	(l/100km)	5,843	6,254	6,168	6,458	6,141	6,604	6,766	6,976	6,676	6,975	
		MID PHASE	(l/100km)	5,243	5,654	5,443	6,076	5,583	6,055	6,347	6,649	5,856	6,406	
		HIGH PHASE	(l/100km)	4,832	5,286	5,183	5,629	5,100	5,521	5,682	5,847	5,610	5,835	
		EX-HIGH PHASE	(l/100km)	6,220	6,724	6,443	6,975	6,323	7,128	6,876	7,021	6,917	7,257	
		COMBINATO	(l/100km)	5,543	6,000	5,810	6,308	5,771	6,344	6,386	6,578	6,266	6,608	
	EMISSIONI CO2	LOW PHASE	(g/km)	152,86	163,66	161,38	168,94	160,69	172,81	176,98	182,44	174,76	182,62	
		MID PHASE	(g/km)	137,14	147,92	142,36	158,91	146,07	158,41	165,99	173,88	153,25	167,71	
		HIGH PHASE	(g/km)	126,36	138,28	135,55	147,19	133,41	144,41	148,56	152,86	146,82	152,73	
		EX-HIGH PHASE	(g/km)	162,76	175,98	168,32	182,48	165,47	186,55	179,84	183,61	181,07	190,03	
		COMBINATO	(g/km)	145,00	157,00	152,00	165,00	151,00	166,00	167,00	172,00	164,00	173,00	
Livello emissioni														
Trasmissione e trazione														
Sistema di trazione		2WD		2WD		2WD		2WD		ACTIVE ON-DEMAND AWD				
Trasmissione		Manuale 6 Marce		Manuale 6 Marce		Doppia Frizione a 7 marce (DCT7)		Manuale 6 Marce		Doppia Frizione a 7 marce (DCT7)				
Dimensioni														
Esterne	Lunghezza totale	(mm)	4.485 (4.495 GT Line)											
	Larghezza totale	(mm)	1855											
	Altezza totale	(mm)	1.645 (Incluse barre al tetto)											
	Passo	(mm)	2670											
	Carreggiata	(anteriore / posteriore)	1.613 / 1.625 (17") , 1.609 / 1.620 (19")											
	Sbalzo	(anteriore / posteriore)	905 (GT Line 915) / 910											
Interne	Altezza da terra	(mm)	172											
	Spazio per la testa	(anteriore / posteriore)	997 / 993 (Tetto Panorama : 954 / 962)											
	Spazio per le gambe	(anteriore / posteriore)	1.053 / 970											
	Spazio per le spalle	(anteriore / posteriore)	1.450 / 1.400											
	Spazio per i fianchi	(anteriore / posteriore)	1.380 / 1.300											
	Capacità bagagliaio	(min / max)	480 (Tire Mobility Kit), 467 (Ruotino) / 1.469 (Tire Mobility Kit), 1.456 (Ruotino)											
Pesi														
Peso in ordine di marcia	(kg)	1.579		1.579		1.605		1.652		1.668				
Massa complessiva	(kg)	2.120		2.120		2.145		2.195		2.210				
Carico Utile / N. Posti (versione N1)	(kg) / n. posti	561 / 5		561 / 5		565 / 5		561 / 5		562 / 5				
Sospensioni e ammortizzatori														
Anteriori		Macpherson Strut Type												
Posteriori		Multi-link												
Ammortizzatori		a gas												
Cerchi e pneumatici														
Cerchi	17" Lega	Versioni: Business Class, Energy												
	19" Lega	Versioni: Energy, GT Line												
Pneumatici	17" Lega	225/60R17												
	19" Lega	245/45R19												



NUOVO SPORTAGE



INFORMAZIONI TECNICHE

Motore	M. Hybrid			
	1.6 CRDi 115 CV 2WD M. HYBRID	1.6 CRDi 136 CV ISG 2WD DCT7 M. HYBRID	1.6 CRDi 136 CV ISG AWD DCT7 M. HYBRID	2.0 CRDi 185 CV AWD AT8 M. HYBRID
Iniezione	Common Rail Direct Injection			
Tipo Motore	CRDi			
Valvole	16-Valve HLA			
Cilindrata (cc)	1598			
Potenza massima (Cv / Kw / giri motore)	115 Cv / 85 Kw / 4.000			
Coppia massima (Nm / giri motore)	280 Nm / 1.500-2.750			
Capacità serbatoio (litri)	58			

Prestazioni e consumi										
Velocità massima (km/h)	175		180		180		201			
Accelerazione (sec)	11,8		11,8		12		9,5			
Spazio di frenata (m)	40,9		40,9		40,9		40,9			
Capacità di traino (kg)	1400		1600		1600		1900			
NEDC	CONSUMI	CICLO URBANO (l/100km)	4,2	4,8	4,3	4,5	4,6	4,8	6,3	6,4
		CICLO EXTRAURBANO (l/100km)	4,1	4,2	4,2	4,4	4,7	4,9	5,1	5,3
		CICLO COMBINATO (l/100km)	4,2	4,4	4,3	4,5	4,7	4,9	5,6	5,8
	EMISSIONI CO2	CICLO URBANO (g/km)	112	125	114	117	122	126	167	169
		CICLO EXTRAURBANO (g/km)	107	110	112	116	125	130	134	140
		CICLO COMBINATO (g/km)	110	117	114	118	125	130	148	153
WLTC	CONSUMI	LOW PHASE (l/100km)	5,445	5,788	5,294	5,748	5,793	6,393	7,710	8,602
		MID PHASE (l/100km)	4,934	5,399	4,973	5,515	5,356	5,645	6,509	7,325
		HIGH PHASE (l/100km)	4,542	4,942	4,821	5,168	5,229	5,464	5,974	6,375
		EX-HIGH PHASE (l/100km)	6,045	6,490	6,160	6,883	6,792	7,055	7,335	7,260
	EMISSIONI CO2	COMBINATO (l/100km)	5,276	5,697	5,390	5,925	5,884	6,189	6,797	7,179
		LOW PHASE (g/km)	142,43	151,39	138,49	150,37	151,60	167,35	201,94	225,31
		MID PHASE (g/km)	129,05	141,18	130,06	144,26	140,15	147,73	170,44	191,82
		HIGH PHASE (g/km)	118,77	129,21	126,09	135,17	136,82	143,00	156,42	166,91
		EX-HIGH PHASE (g/km)	158,18	169,78	161,18	180,13	177,79	184,70	192,10	190,12
		COMBINATO (g/km)	138,00	149,00	141,00	155,00	154,00	162,00	178,00	188,00

Trasmissione e trazione									
Sistema di trazione	2WD		2WD		ACTIVE ON-DEMAND AWD		ACTIVE ON-DEMAND AWD		
Trasmissione	Manuale 6 Marce		Doppia Frizione a 7 marce (DCT7)		Doppia Frizione a 7 marce (DCT7)		Convertitore di coppia a 8 marce		

Dimensioni									
Esterne	Lunghezza totale (mm)	4.485 (4.495 GT Line)							
	Larghezza totale (mm)	1855							
	Altezza totale (mm)	1.645 (Incluse barre al tetto)							
	Passo (mm)	2670							
	Carreggiata (anteriore / posteriore) (mm)	1.613 / 1.625 (17") / 1.609 / 1.620 (19")							
	Sbalzo (anteriore / posteriore) (mm)	905 (GT Line 915) / 910							
Interne	Altezza da terra (mm)	172							
	Spazio per la testa (anteriore / posteriore) (mm)	997 / 993 (Tetto Panorama : 954 / 962)							
	Spazio per le gambe (anteriore / posteriore) (mm)	1.053 / 970							
	Spazio per le spalle (anteriore / posteriore) (mm)	1.450 / 1.400							
	Spazio per i fianchi (anteriore / posteriore) (mm)	1.380 / 1.300							
Capacità bagagliaio (min / max) (litri)	439 (Tire Mobility Kit) / 1428 (Tire Mobility Kit)								

Pesi									
Peso in ordine di marcia (kg)	1.609		1.627		1.698		1.747		
Massa complessiva (kg)	2.120		2.145		2.210		2.250		
Carico Utile / N. Posti (versione N1) (kg / n. posti)	561 / 5		563 / 5		-		-		

Sospensioni e ammortizzatori				
Anteriori	Macpherson Strut 1 type			
Posteriori	Multi-link			
Ammortizzatori	a gas			

Cerchi e pneumatici				
Cerchi	17" Lega	Versioni: Business Class, Energy		
	19" Lega	Versioni: Energy, GT Line		
Pneumatici	17" Lega	225/60R17		
	19" Lega	245/45R19		